

- | | | | |
|---------------|-----------|-----------|------------|
| カフェテリア | インフォメーション | 乳児用ステーション | 床レベルの航空機 |
| ギフトショップ | エレベーター | 男性用お手洗い | 吊るされている航空機 |
| シミュレータ | エスカレーター | 女性用お手洗い | 吊るされている航空機 |
| チケット | 階段 | 家族お手洗い | |
| シアター | 電話 | 非常口 | |
| ATM (現金自動預払機) | 飲料水 | | |

- A** 触れる月の石 (Touchable Moon Rock)
飛行の標石
ギャラリー100
- B** アポロ2号指令船コロンビア (Apollo II Command Module Columbia)
飛行の標石
ギャラリー100
- C** スカイラブ軌道実験室 (Skylab Orbital Workshop)
宇宙開発競争
ギャラリー114
- D** アポロ月面着陸船 (Apollo Lunar Module)
月探査
ギャラリー112
- E** ボーイング747の機首 (Boeing 747 Nose)
空からのアメリカ
ギャラリー102
- F** 子ども向け：飛行の仕組みギャラリー (For Kids: How Things Fly Gallery)
飛行の仕組み
ギャラリー109







1903年ライト・フライヤー号

1階



案内

-  男性用お手洗い
-  エレベーター
-  女性用お手洗い
-  エスカレーター
-  ギフトショップ
-  階段
-  チケット
-  飲料水
-  非常口

一般情報

住所

Independence Ave. at 6th Street, SW
Washington, DC 20560
電話：202.633.2494
ウェブサイト：www.nasm.si.edu

開館時間

毎日10時~5時30分、12月25日は閉館

入場料

無料

駐車場

博物館の駐車場はありません。公共駐車場が近くにあります。

手荷物検査

手荷物および見学者はすべて検査されます。学校団体には、必要でない荷物をバスに置いてくることをお勧めします。


身障者の対応 

正面入口近くにある車椅子をご利用ください。盗難防止のため写真の付いた身分証明書をお預かりします。IMAXシアターには、車椅子のままご入場ください。ほとんどのフィルムには、クローズドキャプション（字幕）および音声描写がついています。身障者用お手洗いは、カフェテリアへの入口を入ったところにあります。

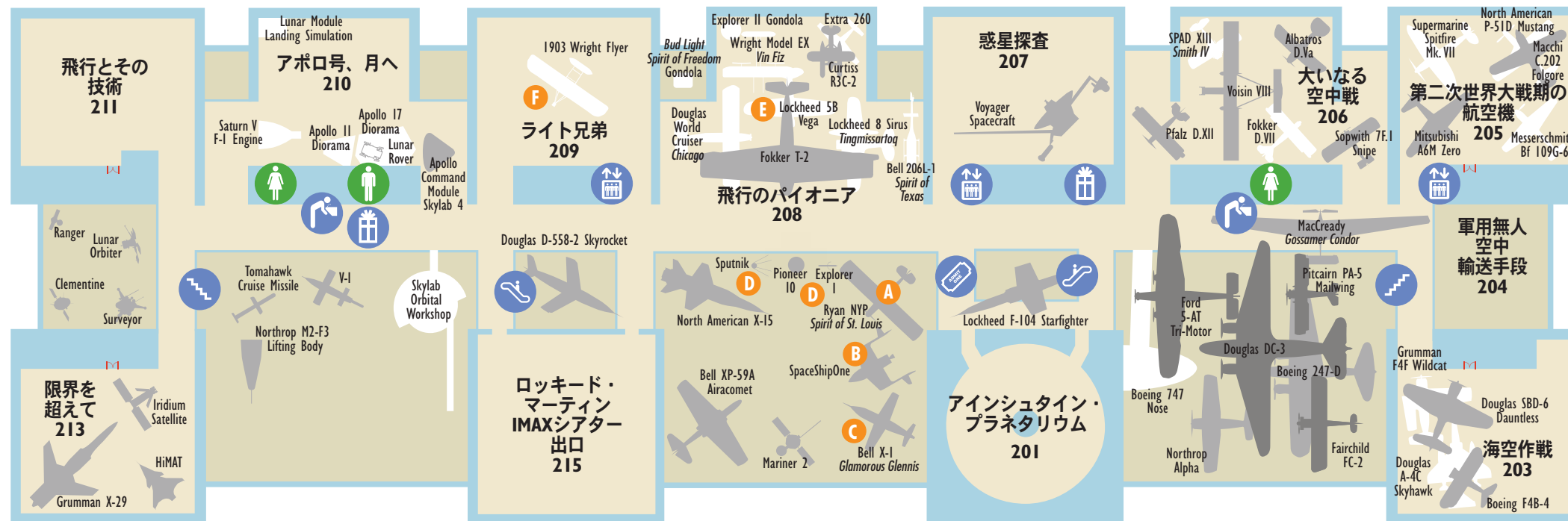
見どころ

-  **スピリット・オブ・セントルイス (Spirit of St. Louis)**
飛行の標石
ギャラリー100
-  **スペースシップワン (SpaceShipOne)**
飛行の標石
ギャラリー100
-  **ベルX-1 (Bell X-1)**
飛行の標石
ギャラリー100
-  **スプートニクとエクスプローラ (Sputnik and Explorer)**
飛行の標石
ギャラリー100
-  **アメリア・イアハートのロッキードベガ (Amelia Earhart's Lockheed Vega)**
飛行のパイオニア
ギャラリー208
-  **1903年ライト・フライヤー号 (1903 Wright Flyer)**
ライト兄弟
ギャラリー209

よくある質問

- **最寄のメトロレール（地下鉄）の駅はどこですか？**
インデペンデンス・アベニュー側のドアから出て6番ストリートをまっすぐに1ブロック進み、信号でメリーランド・アベニューを渡って右に曲がります。ランファン・プラザ駅はこの通りを少し進んだところですよ。
- **お手洗いはどこですか？** 
マップで緑の記号を探してください。女性用お手洗いが男性用より多くあることに注意してください。
- **スティーブン・F・ウドヴァーヘイジー・センターへの行き方を教えてください。**
ウドヴァーヘイジー・センターは、ワシントンのダウンタウンからおおよそ45km（車で40分）ほど離れています。地域バスまたはタクシーなどの公共交通機関をご利用ください。詳しくはウェルカム・センターでお尋ねください。
- **博物館の会員になる方法を教えてください。**
ウェルカム・センターまたはオンラインwww.nasm.si.edu/membershipで、個人会員権またはギフト会員権を購入できます。
- **この他知っておくべきことがありますか？**
コートや荷物を保管する場所はありません。ATM（現金自動預払機）は、博物館のギフトショップのすぐ外およびカフェテリアにあります。郵便ポストおよび公衆電話は、ウェルカム・センターにあります。

2階



見学のポイント

- **ウェルカム・センター**
見学者サービスのボランティアが見どころやアクティビティなどをご案内し、またご質問にもお答えいたします。博物館の中央にあります。
- **ガイドツアー**
毎日10時半と1時から、90分の無料ガイドツアーがあります。チケットや予約の必要はありません。ツアーはウェルカム・センターの前から出発します。
- **IMAX® フィルムとプラネタリウムのショー**
大型スクリーンのIMAXフィルムを毎日上映しています。上映時間やチケットにつきましては、シアターのチケット売り場（1階）またはプラネタリウムのチケット売り場（2階）でお尋ねください。
- **実演**
「飛行の仕組み」ギャラリーにて、毎日さまざまな実演が行われます。ディスクバリアートの実演やその他不定期に行われるアクティビティもお見逃しなく。
- **フライトシミュレータ乗り場**
1階のギャラリー103の西端にあり、チケットが必要です。
- **カフェテリア**
ライト・プレース・フードコートはアポロの月面着陸船の後、東側奥にあります。
- **ショッピング**
博物館ショップは博物館の中央付近、「飛行の標石」ギャラリーの横にあります。