

# Museo Nacional del Aire y del Espacio MAPA Y GUÍA DEL VISITANTE

Jefferson Drive at 4th and 7th Streets, SW  
Washington, DC 20560  
202-633-2214 | airandspace.si.edu

Todos los días de 10:00-5:30  
Cerrado el 25 de diciembre

SPANISH

## DIRECTORIO


- |                     |  |                       |
|---------------------|--|-----------------------|
| Servicio de comidas | SOUTHWEST AIRLINES Centro de Información | Baño para hombres     |
| Tienda de regalos   | Ascensor                                 | Baño para mujeres     |
| Simuladores         | Escalera eléctrica                       | Baño familiar         |
| Taquilla            | Escalera                                 | Salidas de emergencia |
| Teatro              | Dispensador de agua                      |                       |
| Cajero automático   | Security Desk                            |                       |



## PUNTOS DESTACADOS




**Taller orbital del Skylab**  
LA CARRERA ESPACIAL  
Galería 114



**Módulo lunar Apolo**  
FECHAS IMPORTANTES DE LA AERONÁUTICA GALERÍA BOEING  
Galería 100



**Para los niños: Galería Así se Vuela**  
ASÍ SE VUELA  
Galería 109

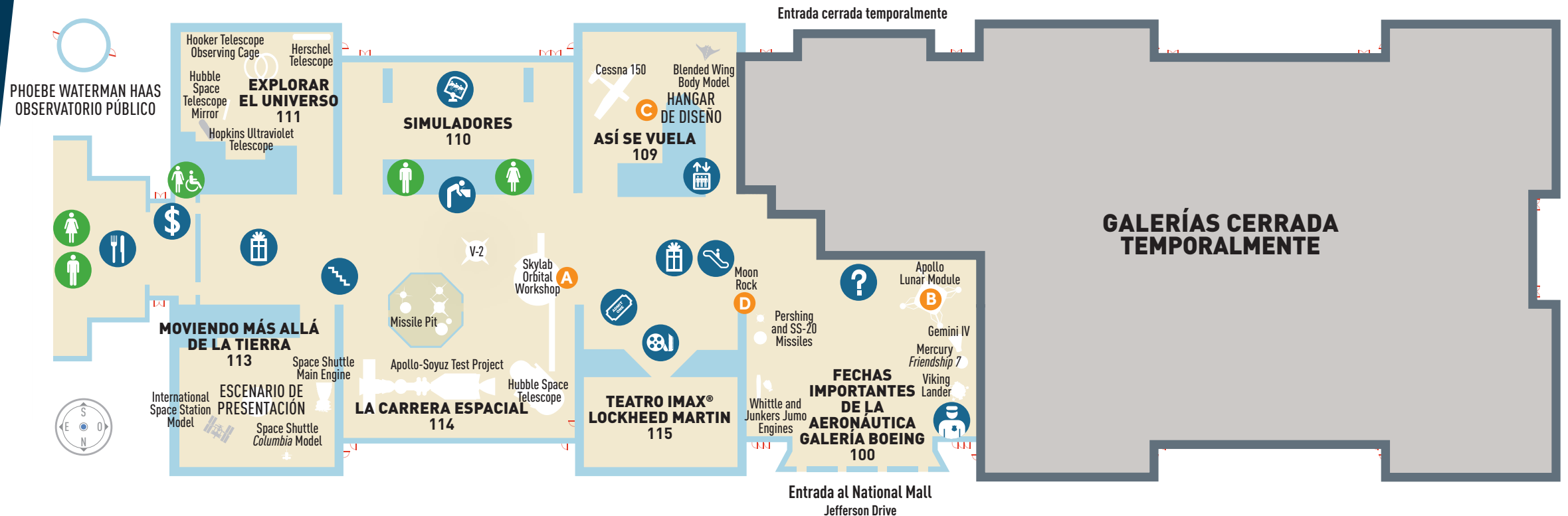


**Roca lunar que se puede tocar**  
FECHAS IMPORTANTES DE LA AERONÁUTICA GALERÍA BOEING  
Galería 100

## RENOVACIÓN DEL MUSEO

Estamos en medio de un gran proyecto para transformar el Museo. Este proyecto incluye la revitalización del exterior y una renovación completa de todas las exposiciones. Para obtener más información, visite: [airandspace.si.edu/reimagine](http://airandspace.si.edu/reimagine).

## PRIMER PISO



## PUNTOS DESTACADOS



## INFORMACIÓN GENERAL

Wifi disponible  
SI-VISITOR  
#airandspace

### Accesibilidad

Cerca de la entrada principal hay sillas de ruedas disponibles. Al Teatro IMAX® se puede entrar en silla de ruedas, y la mayoría de las películas cuentan con subtítulos y descripción auditiva. Al ingresar a la zona de restaurantes hallará un baño accesible en silla de ruedas.

### ¿Dónde queda la parada más cercana del metro (tren subterráneo)?

La estación L'Enfant Plaza (7th Street & Maryland Avenue).

### ¿Cómo puedo afiliarme al museo?

En el Centro de Información o a través de Internet en [airandspace.si.edu/membership](http://airandspace.si.edu/membership) puede comprar afiliaciones individuales o de regalo.

### Giras guiadas

Se ofrecen giras diarias de 90 minutos sobre los puntos destacados a las 10:30 a.m. y a la 1:00 p.m. No es necesario adquirir boletos para las giras ni hacer reservas. Las giras empiezan frente al Centro de Recepción.

### Películas IMAX®

Las películas IMAX® de formato grande se muestran diariamente. Visite la taquilla del teatro (en el primer piso) para los horarios y boletos.

### Demostraciones

En la galería "Así se Vuela" se ofrecen demostraciones diarias. Infórmese también sobre las demostraciones del Discovery Cart y otras actividades no programadas.

### Simuladores de vuelo

Ubicado en el primer piso, hacia la parte oriental del museo en Galería 110. Se requieren boletos.

## SEGUNDO PISO

